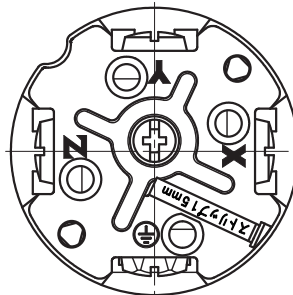
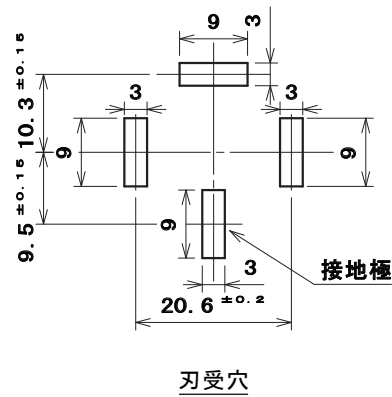


カバーを外した状態

※表示は一例を表す



極配置寸法

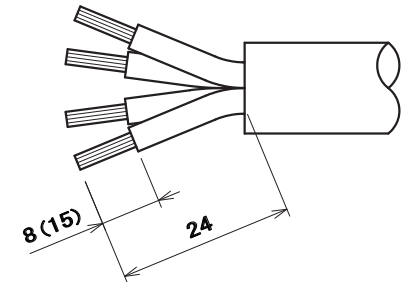


● 適用電線

● VCT 2mm² (19Aまで) ・ 3.5mm²

● VCTF 2mm² (17Aまで) ・ 3.5mm²

● 電線加工寸法



注意：はさみ込み接続の場合

() 内寸法を参考にしてください。

● 適用圧着端子

● 2mm² ・ ・ ・ ・ R2-4

● 3.5mm² ・ ・ ・ ・ R3.5-4

9	六角ナット	2	黄銅線		M3.5
8	六角ナット	2	炭素鋼線	ニッケルめっき	M3
7	なべ小ねじ	2	炭素鋼線	亜鉛めっき・クロメート処理	M3.5×2.2
6	なべ小ねじ	2	炭素鋼線	亜鉛めっき・クロメート処理	M3×5.2
5	タッピンねじ	1	炭素鋼線	亜鉛めっき・クロメート処理	φ3×10
4	コードグリップ (B)	1	ABS樹脂	色：黒	
3	コードグリップ (A)	1	ABS樹脂	色：黒	
2	カバー	1	ABS樹脂	色：黒	
1	器台	1	フェノール樹脂	色：黒	

部番	部品名	個数	材質	処理	摘要
尺度 1/1	三角法	定格 3P+E. 20A. 250V.	品名 接地 3P 20A コネクターボデー (3M) H形		
	単位 mm	作成 2013年 4月 1日			